

Anbauanleitung: Unterfahrschutz Getriebe Mercedes G500 ab2018

AL: 2205-00

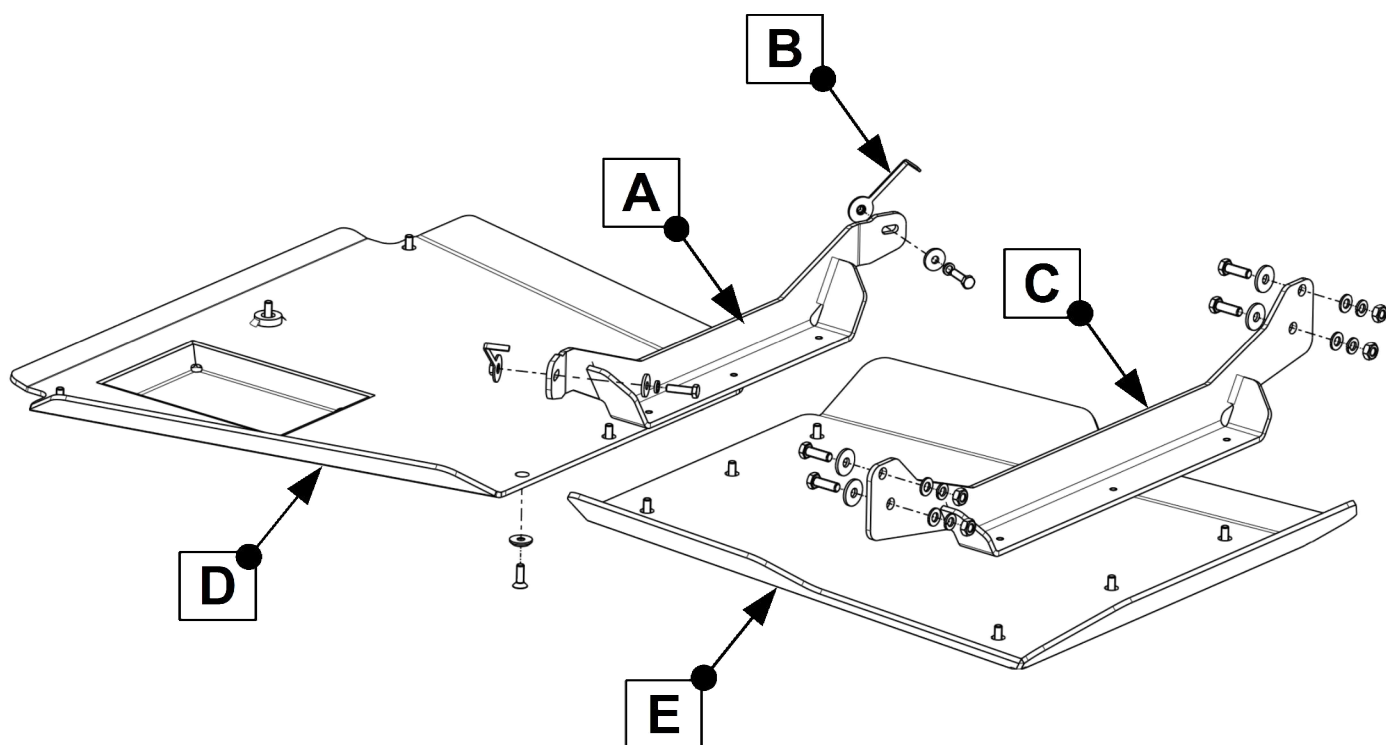
Best.Nr.: 29-T060202

Montagezeit: ca. 60 min.

***Hier sehen sie den fertig montierten Unterfahrschutz.
Bevor sie mit der Montage beginnen, lesen sie bitte diese Anleitung gut durch.***

***Here you see the ready mounted skid plate.
Before you start fitting, please read and understand this instruction manual.***





Stückliste

Schraubensatz

2x Gewindeblech (A)
 1x Traverse vorn (B)
 1x Traverse hinten (C)
 1x Schutzblech vorne (D)
 1x Schutzblech hinten (E)

1x Anleitung AL2205



2x Schraube M8 x 30
 2x Scheibe M8 x 25 x 3
 2x Federring M8


4x Schraube M10 x 30
 4x Scheibe M10 x 30 x 3
 4x Scheibe M10
 4x Federring M10
 4x Mutter M10

6x Senkscheibe M10 Alu
 5x Senkschraube M10 x 25 (DIN7991)
 1x Senkschraube M10 x 35 (DIN7991)


6x Senkscheibe M8 Alu
 6x Senkschraube M8 x 25 (DIN7991)
 1x Senkschraube M8 x 35 (DIN7991)

Schrauben Anzugsmomente siehe letzte Seite!
For torque information please see last page!








3 Das Gleiche an der rechten Seite! / *The same at the left side!*



4





Schrauben Anzugsmomente	
Schraubengröße	Güteklasse - 8.8
M6	10 Nm
M8	25 Nm
M10	50 Nm
M12	87 Nm
M14	138 Nm
M16	210 Nm