

**Anbauanleitung:** Unterfahrerschutz Tank  
Ford Ranger Raptor Mod.2023

**AL:** 2356-00

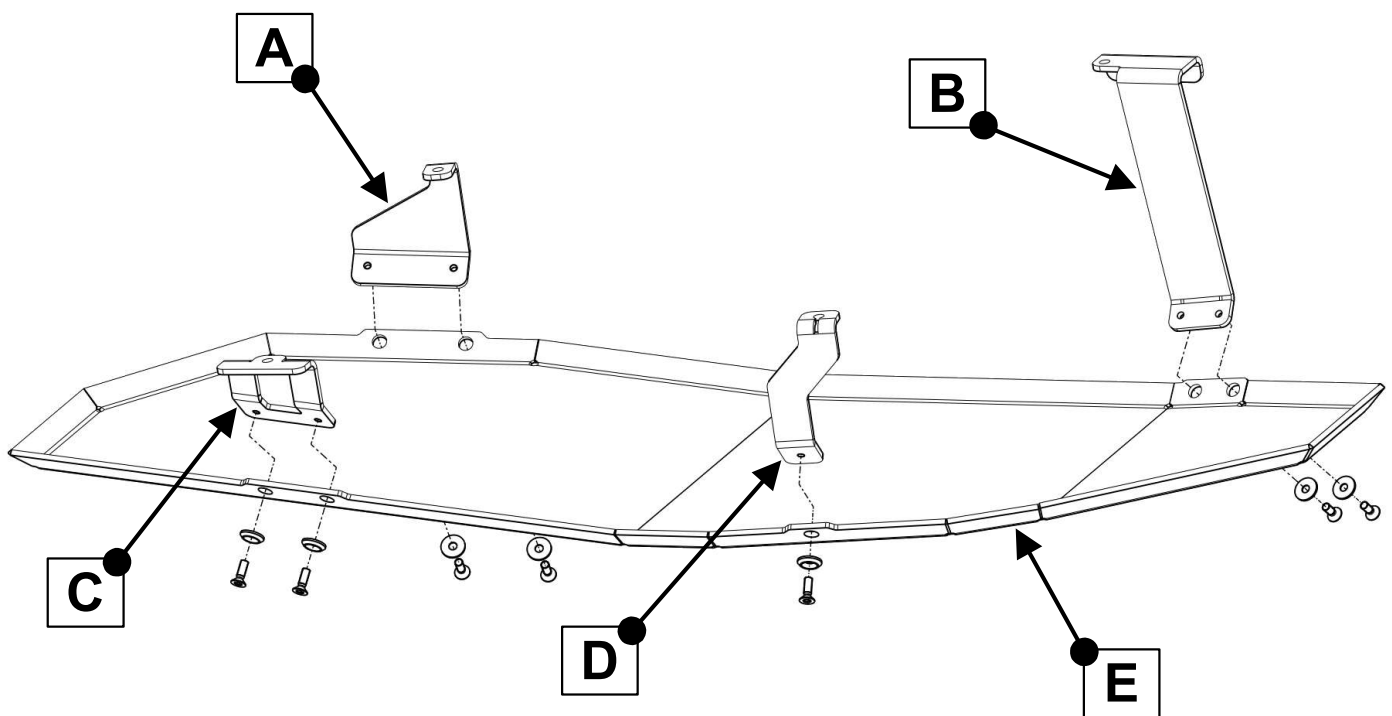
**Best.Nr.:** 29-T080304

**Montagezeit:** ca. 30 min.

***Hier sehen sie den fertig montierten Unterfahrerschutz.  
Bevor sie mit der Montage beginnen, lesen sie bitte diese Anleitung gut durch.***

***Here you see the ready mounted skid plate.  
Before you start fitting, please read and understand this instruction manual.***





## Stückliste



## Schraubensatz



1x Halter vorne rechts (A)  
 1x Halter hinten rechts (B)  
 1x Halter vorne links (C)  
 1x Halter hinten links (D)  
 1x Schutzblech (E)


7x Senkscheibe M8 Alu  
 5x Senkschraube M8 x 25 (ISO14581)  
 2x Senkschraube M8 x 20 (ISO14581)

1x Anleitung AL2356

Schrauben Anzugsmomente	
Schraubengröße	Güteklasse - 8.8
M6	10 Nm
M8	25 Nm
M10	50 Nm
M12	87 Nm
M14	138 Nm
M16	210 Nm








**5**

**Unterfahrschutz platzieren und verschrauben!**  
*Place and screw the skid plate!*  
**Linke Seite / Left side**



**6**

**Rechte Seite / Right side**