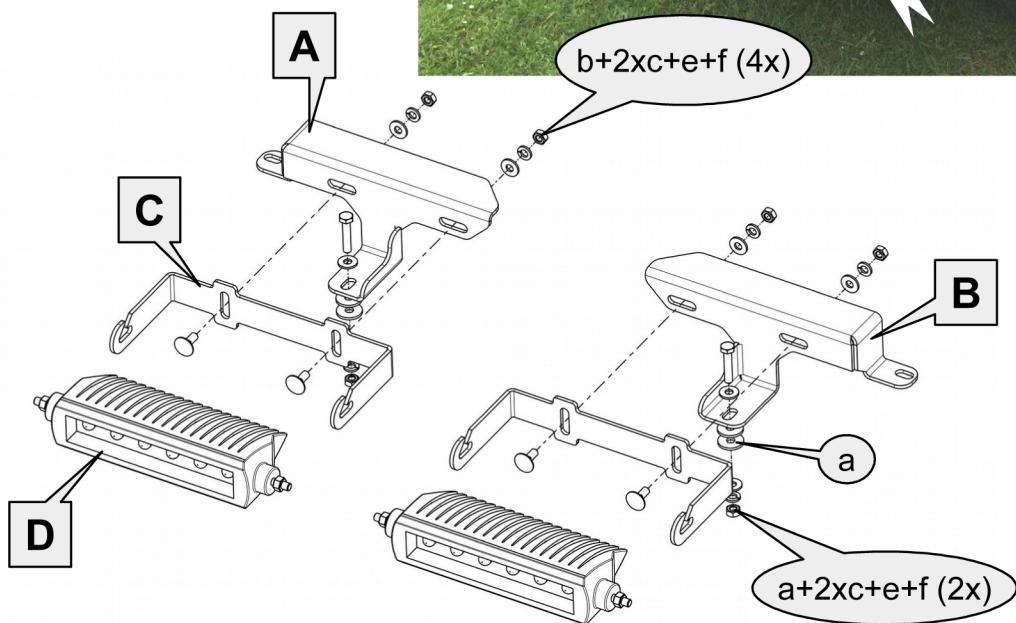


Anbauanleitung – Scheinwerferhalter Ford Ranger Bj.12-15


AL: 2073 – 01

Best.-Nr.: 35-T7400010

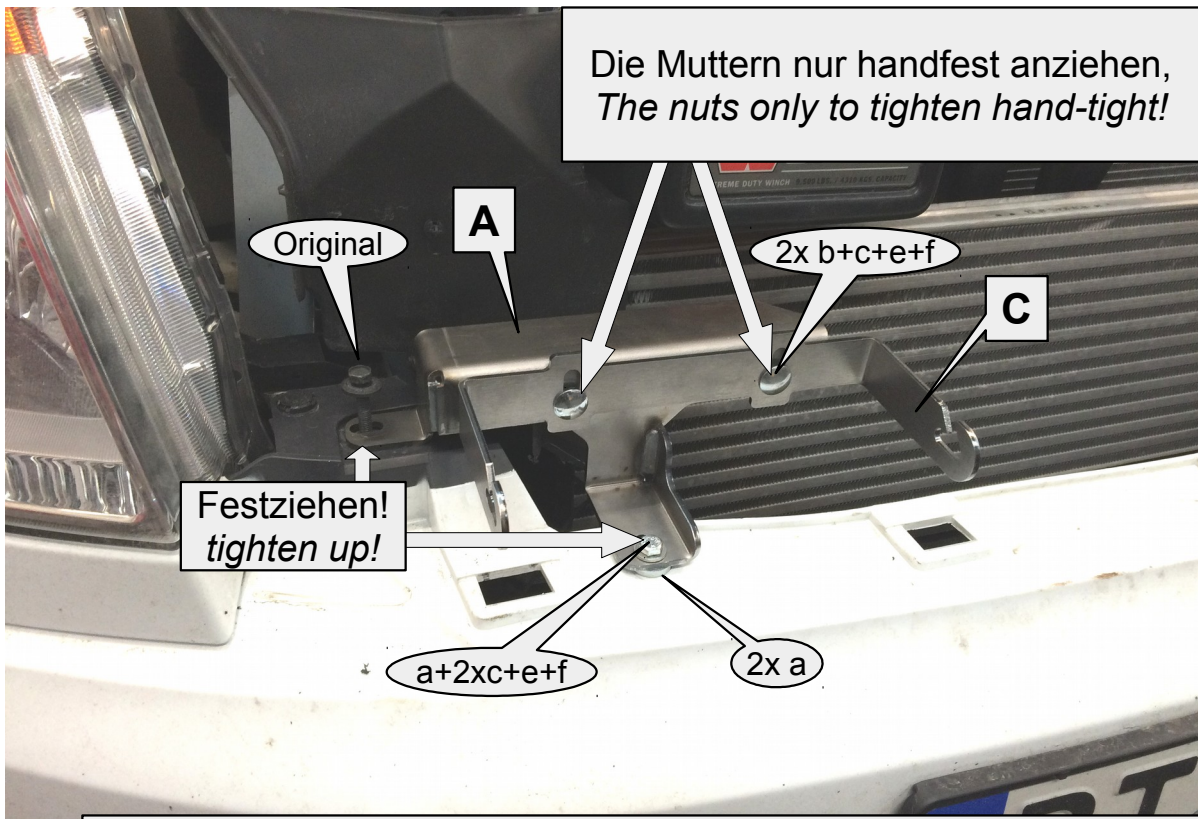


Stückliste

		Schraubensatz			
1x	35-T740001	2x	Schraube M6x30	a	
1x	Halter_rechts	A	4x	Flachrundschraube M6x16	b
1x	Halter_links	B	12x	Scheibe 6,4x15x1,5	c
2x	Bügel	C	4x	Scheibe 6,5x20x2	d
2x	35-7906212EM Rigid LED Scheinwerfer	D	6x	Federring M6	e
			6x	Mutter M6	f



2 Die gleichen Schritte an der linken Seite!
The same steps on the left side!




3 Die gleichen Schritte an der linken Seite!
The same steps on the left side!




4 Kühlergrill lose lassen!
Let the radiator grille loose!

Falls Notwendig untere Rippe ausschneiden!
If necessary, cut the lower rib out!



5

Die gleichen Schritte an der linken Seite!
The same steps on the left side!



6

Scheinwerfer anschließen, Grill befestigen, und ausrichten! Alle
Schrauben festziehen
Connect the Headlights electrically and adjust them!
All screws tighten!